

ПРЕВЕНЦИЯТА ЛЕКУВА

- Не си вземайте мостра ако имате кървящи хемороиди или сте в цикъл. В този случай изчакайте 3 последователни дни без кървене и тогава вземете мострата.
- Внимавайте да не замърсите изпражненията за мостра с орина.
- Не е необходимо мострата да се взема на гладно или преди това да спазвате някакъв специален режим на хранене.
- Ако пиете лекарства това няма да попречи на мострата.
- Внимавайте с течността от тръбичката, да не се поглъща. Ако попадне в контакт с очите, устата или кожата да се измие обилно с вода и ако има нужда да се консултира с лекар или в аптеката.
- Да се държи тръбичката далече от деца.
- Уведомете ни в случай че се загуби мострата или ако имате какъвто и да било проблем.

Заповече информация се обръщайте към:

Програма за ранно откриване на рак на дебелото черво

Ул. Francisco Bergamín 2 bis, 31003 Pamplona

Телефон 848 42 34 98

Ориентативен превод, който се базира на оригиналния текст на Института по Обществено и Трудово Здравеопазване в Наварра



ИНСТРУКЦИИ ЗА ВЗЕМАНЕ НА МОСТРА

Тест за откриване на скрита
кръв в изпражненията

ELIGE90

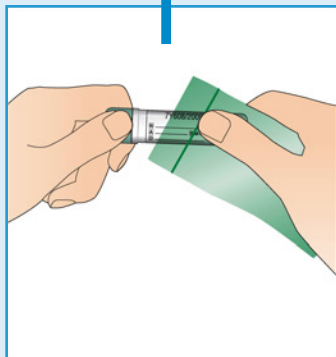
ПРОГРАМАТА ЗА РАННО ОТКРИВАНЕ
НА РАКА НА
ДЕБЕЛОТО ЧЕРВО

 Gobierno
de Navarra

ИНСТРУКЦИИ ЗА ВЗЕМАНЕ НА МОСТРА


OC-SENSOR

1



ДА СЕ ИЗВАДИ ТРЪБИЧКАТА ОТ ПЛИКЧЕТО

2



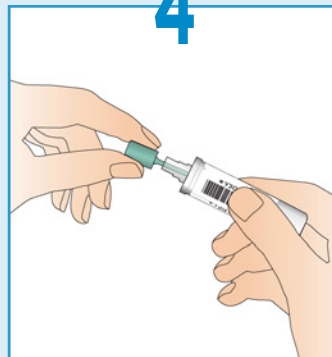
ДА СЕ ПРОВЕРИ ЧЕ НА ТРЪБИЧКАТА ПИШЕ ВАШЕТО ИМЕ

3



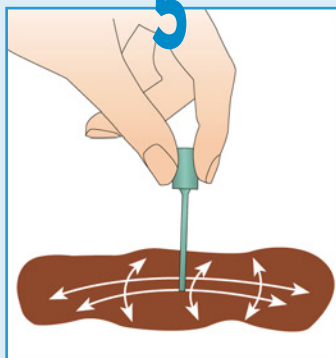
ДА СЕ СЛОЖИ ЕДИН ПЛАСТ ТОАЛЕТНА ХАРТИЯ И ДА СЕ СЕДНЕ С ЛИЦЕ КЪМ ТОАЛЕТНАТА АКО Е ВЪЗМОЖНО

4



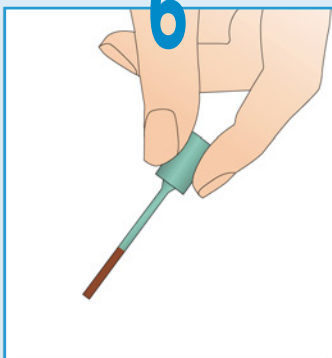
ДА СЕ РАЗВИЕ ЗЕЛЕНАТА КАПАЧКА И ДА СЕ ИЗВАДИ КЛЕЧИЦАТА

5



КАТО СЕ ОПИРА ЕДНОТО ВРЪХЧЕ НА КЛЕЧИЦАТА В ИЗПРАЖНЕНИЯТА ДА СЕ НАПРАВЯТ НЯКОЛКО ДВИЖЕНИЯ ПО ХОРИЗОНТАЛНА И ВЕРТИКАЛНА ЛИНИЯ

6



ДОСТАТЪЧНО Е МАЛКО КОЛИЧЕСТВО ЗА МОСТРА

7



ДА СЕ ВЪРНЕ ЗЕЛЕНАТА КЛЕЧИЦА В ТРЪБИЧКАТА, ДА СЕ ЗАТВОРИ ДОБРЕ И ДА СЕ РАЗКЛАТИ НЯКОЛКО СЕКУНДИ

8



ДА СЕ СЛОЖИ ТРЪБИЧКАТА В ПЛИКЧЕТО И ДА СЕ СЪХРАНЯВА В ХЛАДИЛНИКА (БЕЗ ДА СЕ ЗАМРАЗЯВА) ДОКАТО СЕ ОТНЕСЕ В ЗДРАВНИЯ ЦЕНТЪР (МАКСИМУМ 3 ДНИ)