

# A PREVENI INSEAMNA A TRATA

- Nu faceți proba dacă prezentați sângerări de hemoroizi sau menstruație. În acest caz trebuie să așteptați 3 zile la rând fără sângerări înainte de a realiza proba.
- Evitați contaminarea defecărilor cu urina.
- Nu este necesar să fiți pe nemâncate sau să urmați vre-o dietă înainte de a face proba.
- Dacă beți medicamentele obișnuite nu vor modifica rezultatul probei.
- Nu beți lichidul din tub. Dacă lichidul a intrat în contact cu ochii, gura sau pielea, spălați zona cu multă apă și, în cazul necesar, consultați medicul sau farmacistul d-voastră.
- Nu lăsați tubul la îndemana copiilor.
- Comunicați Programului dacă ați pierdut proba, sau oricare altă inconveniență suferită în timpul realizării ei.

## Mai multa informație in

Institutul Sanatatii Populatiei si Muncii din Navarra.  
Programul de Detectare Precoce a Cancerului de Colon.

Francisco Bergamin 2 bis. 31003 Pamplona.

Tlfn 848 42 34 98.

[precolon@navarra.es](mailto:precolon@navarra.es)

Traducere orientativa in baza textului original al Institutului Sanatatii Populatiei si Muncii din Navarra



## INDICATIILE PENTRU A FACE PROBA

### PROBA DE DETECTARE A SANGELUI ASCUNS IN FECALII

# ELIGE90

PROGRAMUL DE  
DETECTARE PRECOCE  
A CANCERULUI DE COLON

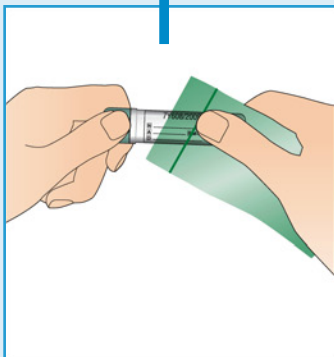


Gobierno  
de Navarra

## INDICATIILE PENTRU A FACE PROBA


# OC-SENSOR

1



Scoateți tubul din pungă.

2



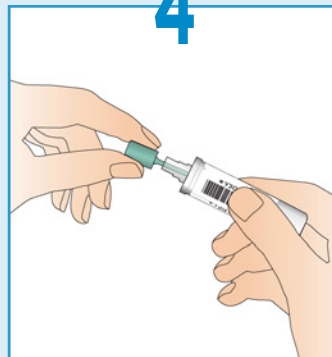
Verificați ca este cu numele  
d-voastră.

3



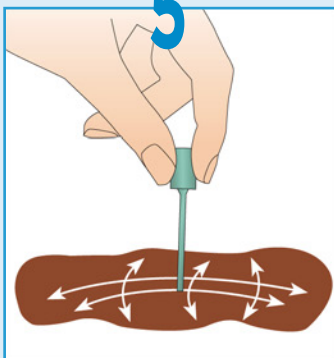
Așterneți un strat de hârtie  
igienică în veceu și așezați-  
va, dacă e posibil, cu fața  
spre perete.

4



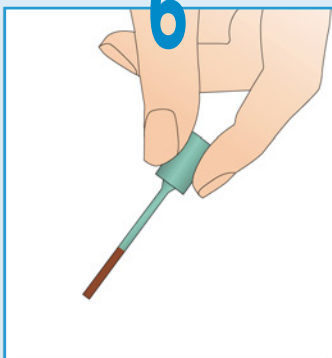
Desfiletați dopul verde și  
scoateți bețișorul.

5



Muiati vârful bețișorului în  
defecări și mișcați în linii  
orizontale și verticale.

6



Este suficientă o mică  
cantitate pentru proba.

7



Introduceți bețișorul în tub,  
închideți bine și agitați  
câteva secunde.

8



Păstrați tubul în pungă și în  
frigider (nu la congelator)  
pană când o veți duce la  
centrul medical  
(maxim în 3 zile).